




Instituto Paulo Pasquali



T C O

As publicações científicas

dos 11 anos de pesquisas do método
padrão ouro nas enxertias ósseas

Instituto Paulo Pasquali

institutopaulopasquali.com



Introdução

O TCO é um método que transforma a enxertia óssea não autógena em padrão ouro através da fisiologia.

O método TCO é resultado de estudos e pesquisas teóricas e práticas iniciadas em 2011 pelo criador do método, Paulo Pasquali, PhD.

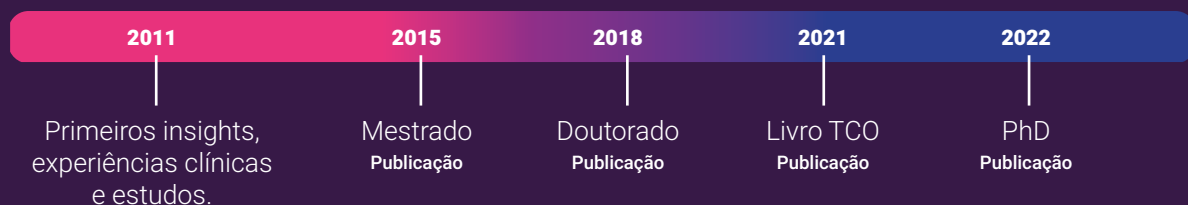
Desde então, controles são realizados constantemente em pacientes para acompanhar a timeline dos casos.

O TCO transforma a enxertia não autógena em padrão ouro, pois traz em sua essência dois super diferenciais: menor comorbidades e maior previsibilidade.

Durante seu mestrado, doutorado e pós-doutorado, Pasquali passou por uma curva de aprendizado na busca por desenvolver uma técnica de enxertia que fosse fácil de aplicar, mas poderosa em seus resultados.

Neste material, você irá acessar os artigos científicos que embasam o método TCO.

Timeline do método TCO:





Artigos científicos / Papers do método TCO

PhD

Clinical, Histological, and Scintigraphic Comparative Study of the Use of Mandibular Bone Marrow and Peripheral Blood in Bone Neoformation

Paulo José Pasquali, Rodrigo André Dall'Agnol, Lucas Garcia Rezende, and Elizabeth Ferreira Martinez

[clique aqui e leia o artigo](#)

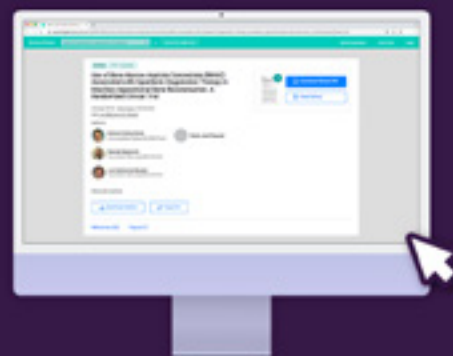


Doutorado

Use of Bone Marrow Aspirate Concentrate (BMAC) Associated with Hyperbaric Oxygenation Therapy in Maxillary Appositional Bone Reconstruction. A Randomized Clinical Trial

Antonio Carlos Aloise, Marcelo Sperandio, Luís Guilherme Macedo, Paulo José Pasquali

[clique aqui e leia o artigo](#)



Mestrado

Maxillary Sinus Augmentation Combining Bio-Oss with the Bone Marrow Aspirate Concentrate: A Histomorphometric Study in Humans

Paulo José Pasquali, Marcelo Lucchesi Teixeira, Thiago Altro de Oliveira, Luis Guilherme Scavone de Macedo, Antonio Carlos Aloise, André Antonio Pelegrine

[clique aqui e leia o artigo](#)





Artigos científicos / Papers do método TCO

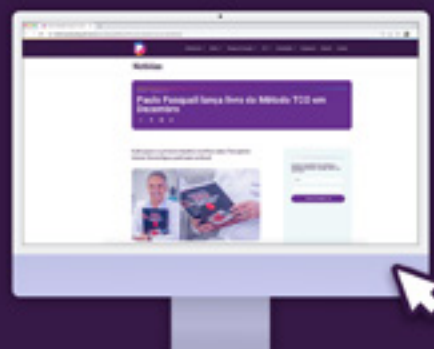


Livro

Além dos artigos científicos, Dr. Paulo Pasquali lançou em 2021 o livro **TCO: Transplante Celular Odontológico**.

Com 221 páginas, lançado pela Napoleão Editora, o livro TCO – Transplante Celular Odontológico é a primeira obra editada no Brasil sobre o uso do sangue medular na odontologia.

O livro reúne os principais conhecimentos adquiridos por Pasquali ao longo da carreira e que o levaram a desenvolver o método inovador de potencialização de enxertos ósseos com uso do sangue medular.



[clique aqui e saiba mais](#)



Próximos passos do método TCO

TCO: desenvolvido para que pacientes e profissionais pudessem solucionar problemas nas enxertias ósseas de maneira simples.

O TCO é para todos. Por isso, o Instituto Paulo Pasquali está em fase de difusão do Método no Brasil e no mundo.

Hoje, mais de 500 profissionais já utilizam o método TCO em seus procedimentos no Brasil.





Próximos passos do método TCO

Demanda global

A demanda pelo TCO já começa a aparecer em outros países e, no primeiro semestre de 2022, o Instituto Paulo Pasquali está preparando o curso trilingue de TCO para que pacientes e profissionais de todo o mundo tenham acesso ao método.



Avanço do método para a área médica

O TCO como método universal de formação óssea. Ele surgiu como um método que possibilita segurança e previsibilidade na formação de osso na região de atuação do dentista.

Agora, a união entre a medicina e a odontologia possibilita que o TCO seja aplicado na ortopedia, com a formação de ossos em regiões maiores.

Os estudos e pesquisas para que essa seja uma realidade estão em andamento, com resultados iniciais animadores.

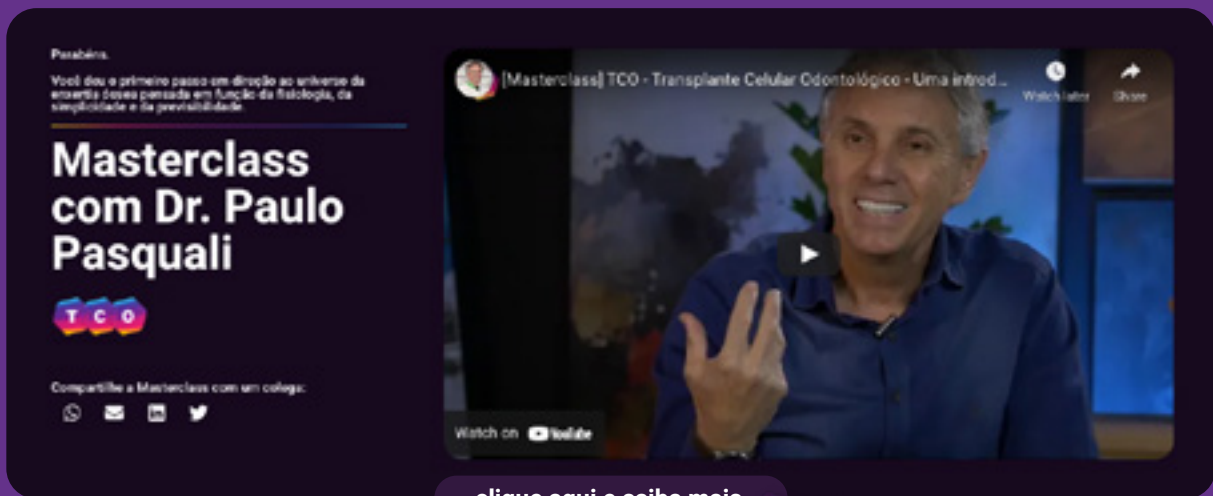




Saiba mais sobre o TCO

Masterclass:

Entenda o que é o TCO, conheça a origem de sua criação e sua aplicabilidade.



Cases:

Conheça casos de reabilitações realizadas com o método TCO.





Saiba mais sobre o TCO

Depoimentos de profissionais

Veja o que dizem os profissionais que aplicam o TCO.

Profissionais TCO

Profissionais dão sua opinião e apresentam cases em que utilizaram o método TCO.

clique aqui e saiba mais

Profissionais apresentam seus cases

- Dr. Juarez Andrade
- Dr. Fernando da Silva 1:24
- Dr. Claudio Miranda 1:24
- Dr. Roberto Rodrigues 1:19
- Dr. João Santmartin 1:20

Depoimentos de pacientes

Assista aos depoimentos dos pacientes que tiveram seus procedimentos feitos com o método TCO.

Depoimento de paciente

Após 40 anos, a paciente realizou o sonho dos implantes individuais.

Alberina Trentin usava prótese total em ambas as arcadas há 40 anos. O método TCO possibilitou enertia não autógena total, com 14 implantes instalados na maxila. Permanece com protocolo na arcada inferior.

Assista:

clique aqui e saiba mais

Instituto Paulo Pasquali 